

Grill Pad

Et komplet redskab til det hårdeste job i køkkenet



Sikker, fleksibel og ergonomisk

Grill Pad holderen er udviklet for at klare de hårdeste udfordringer i køkkenet: rengøring af grille, kogeplader og andre kogeoverflader.

Anvendelsesområde

Grill Pad Holder - Holderen er en stabil og slidstærk metalplade med et nyt ergonomisk plasthåndtag. Holderen leveres sammen med skureblok og net.

Grill Pad Skaft - Kort og let skaft af slidstærkt aluminium. Enkelt at på- og afmontere.

Grill Pad Skureblok - En sort skureblok af 100 % nylon med åben og slidstærk struktur som effektivt fjerner fedt og snavs på store overflader.

Grill Pad Net - Doppelsidet super-effektivt net som anvendes ved meget fastbrændte fedt- og madrester.

Kundefordele

- Den nye unikke 2-i-1 funktion - hvor plast-proppen fjernes og et kort skaft nemt monteres på holderen, giver et fleksibelt og sikkert redskab.
- Skaftet giver en bedre rækkevidde og udfører arbejdet mere sikkert, takket være at hænderne er længere væk fra de varme overflader - en ekstra beskyttelse mod brandsår.
- Hvis skaftet er i vejen, trykkes knappen ind og skaftet fjernes.
- Den nye holder har et nyt ergonomisk greb som giver dig mere kontrol over hvor meget tryk der skal bruges for effektiv rengøring med skureblokken og nettet.
- Grill Pad er et slidstærkt produkt af høj kvalitet som kan anvendes længe. Udover at den opfylder HACCP standarden er det en meget god løsning til køkkenets hårdeste job.

Brugsanvisning

1. Fjern overflødig levn og madrester fra overfladen med en skraber.
2. Afkøl grillen til under 100° C.
3. Vælg om du vil arbejde med eller uden skaft - sæt det på eller fjern det.
4. Hæld lidt olie eller lignende på overfladen. Læg nettet på overfladen, skureblokken placeres ovenpå nettet og til sidst holderen oven på skureblokken.
5. Rengør overfladen.
6. Fjern de løsnede rester med en skraber og tør af med en klud.
6. For at undgå at mad brænder sig fast på fladen kan skureblokken anvendes til at polere overfladen.
7. Efter anvendelse, skyl nettet og skureblokken for at få en optimal levelængde.



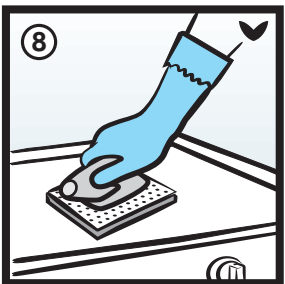

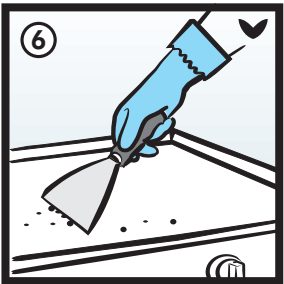
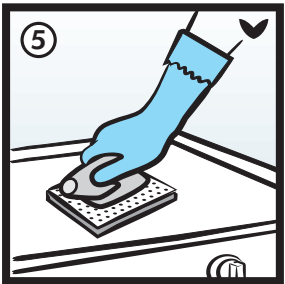

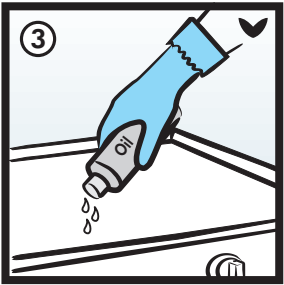


Art.nr.	Navn	Farve	Antal stk/pk	Antal pk/karton
123354	Grill Pad Holder inkl. skureblok og net	Blå	1	10
123356	Grill Pad Skaft	Blå	1	6
100549	Grill Pad Skureblok, refill		10	6
123355	Grill Pad Net, refill		10	20

Version 4/11



Helping you make a difference.

Grill Pad Guide



TSU: 123354



TSU: 123356

